

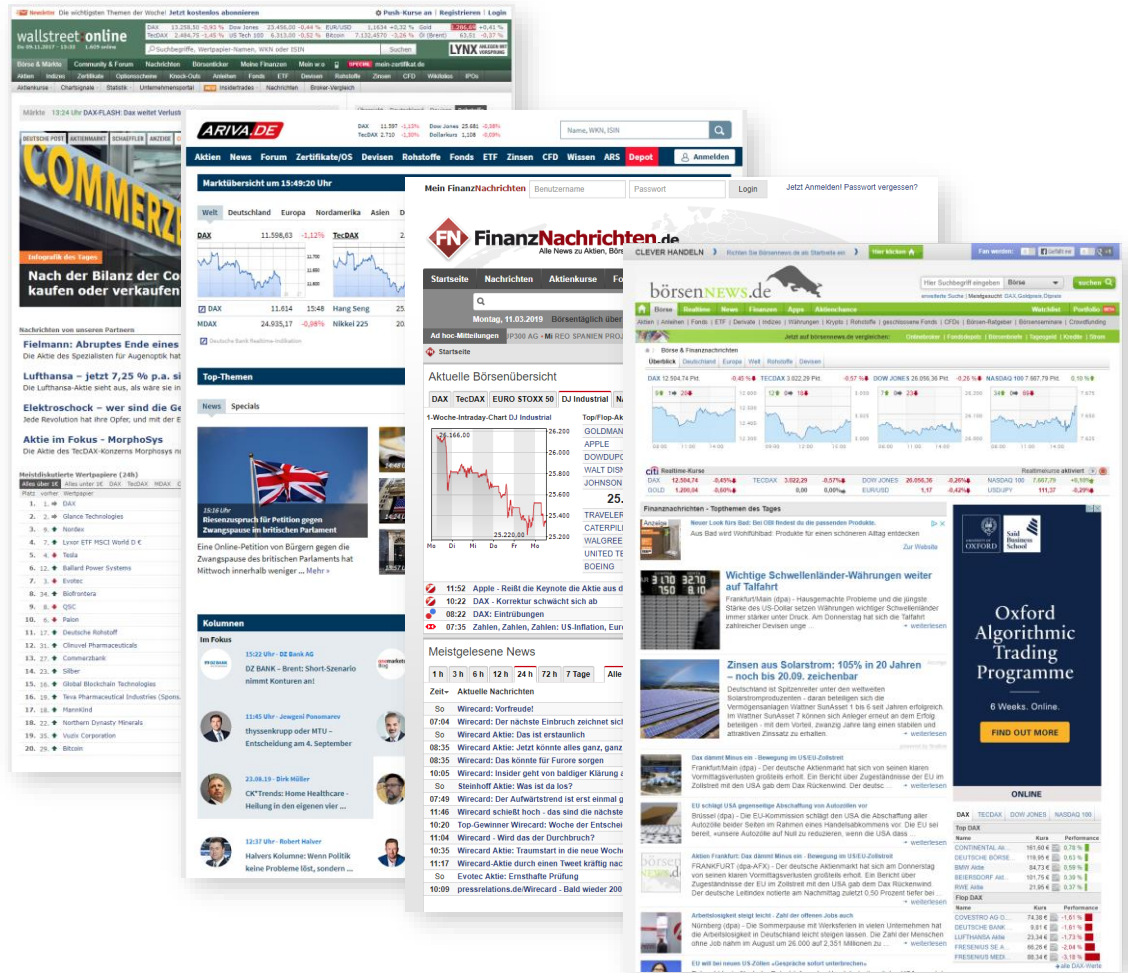
Mediadaten & Preisliste 2021

Top 4 Finanzportale im deutschsprachigen Raum

Werben Sie über App, Desktop und MEW

Ø monatlich 280 Millionen Pls bei 30 Mio. Besuche

Ø monatlich 7 Mio. Unique User



*Quelle: IVW 2020 & Google Analytics 2020

wallstreet-online.de - Deutschlands größte Finanzcommunity

The image shows a desktop view of the wallstreet-online.de website and a mobile app interface overlaid on it. The website features a search bar, navigation menu, and a main news section with a large image of a trading floor. The mobile app shows a Twitter post about Tradedate with a candlestick chart and a list of most-discussed securities.

MEISTDISKUTIERTE WERTPAPIERE (24H)

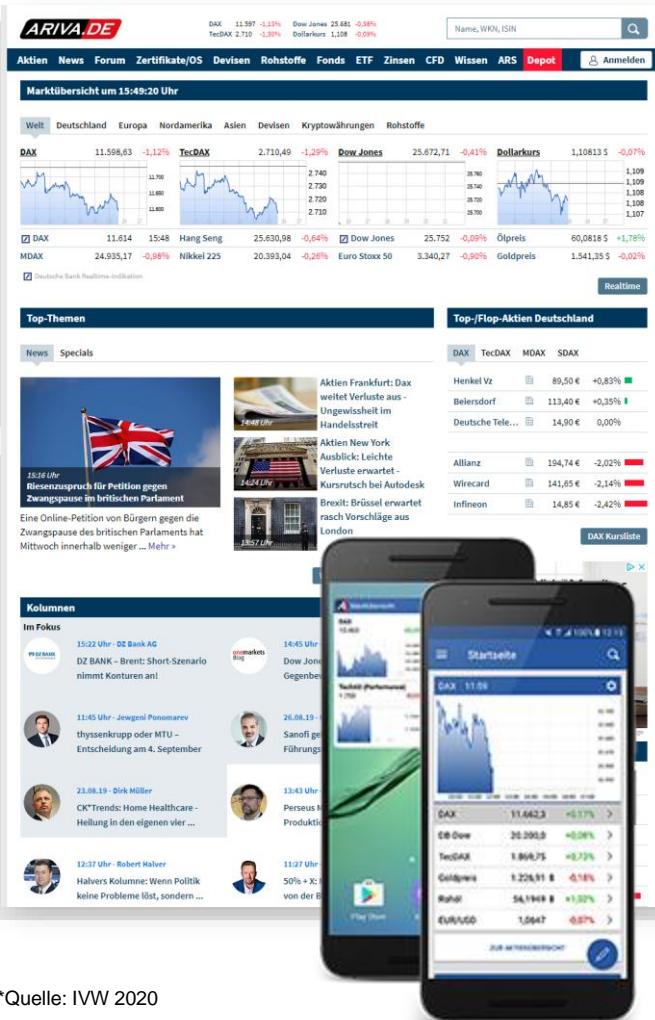
Rang	Wertpapier	Kurs	Veränd.
1.	AMC Entertainment Holdings Registered (A)	6,150 EUR	+2,50
2.	DAX	14.056,50 PKT	-0,03
3.	GameStop New (A)	46,00 EUR	+2,08
4.	Tesla	710,20 EUR	+0,08
5.	Gold	1.808,95 USD	+0,83
6.	Silber	26,75 USD	+1,38
7.	TAAT Lifestyle & Wellness	2,450 EUR	+5,15
8.	Lang & Schwarz	129,00 EUR	+2,38
9.	Lyxor ETF MSCI World D C	228,55 EUR	+0,50
10.	iBie	1,930 EUR	-3,50
11.	BioNTech	98,41 EUR	+0,32
12.	AUTO1 Group	52,83 EUR	-1,02
13.	Biofrontera	3,225 EUR	+0,16
14.	Ballard Power Systems	32,74 EUR	+2,86
15.	Ocugen	2,850 EUR	+5,95

- **Gesamt:** Ø monatlich **2,3 Mio. Unique User***
- **Gesamt:** Ø monatlich **70 Mio. Pls** bei **9,2 Mio. Besuchern**
 - **Desktop & Mobil:** Ø monatlich **48 Mio. Pls** bei **7,2 Mio. Besuchern**
 - **App:** Ø monatlich **22 Mio. Pls** bei **2 Mio. Besuchern**

- Größtes **soziales Netzwerk** im Finanzbereich
- **500.000** registrierte Anleger
- **7%** Instis wie **Vermögensverwalter, Family Offices** etc.
- Ab März 2021: neue kostenlose Börsen App

*Quelle: Google Analytics 2020

ARIVA.DE – Börsenkurse, Börsenforum und Finanznachrichten



- **Gesamt:** Ø monatlich 1,3 Mio. Unique User*
- **Gesamt:** Ø monatlich 81 Mio. Pls bei 7,6 Mio. Besuchern
 - **Desktop & Mobil:** Ø monatlich 60 Mio. Pls bei 6 Mio. Besuchern
 - **App:** Ø monatlich 21 Mio. Pls bei 1,6 Mio. Besuchern
- ARIVA.de ist das zweitgrößte bankenunabhängige Finanzportal in Deutschland
- ARIVA AG ist führender Anbieter von Stammdaten von in Deutschland gehandelten, strukturierten Produkten und stellt Kursdatenpakete internationaler Börsen
- ARIVA AG ist Spezialist für regulatorische Anforderungen wie PIB, PRIIP oder MiFID.

*Quelle: IVW 2020



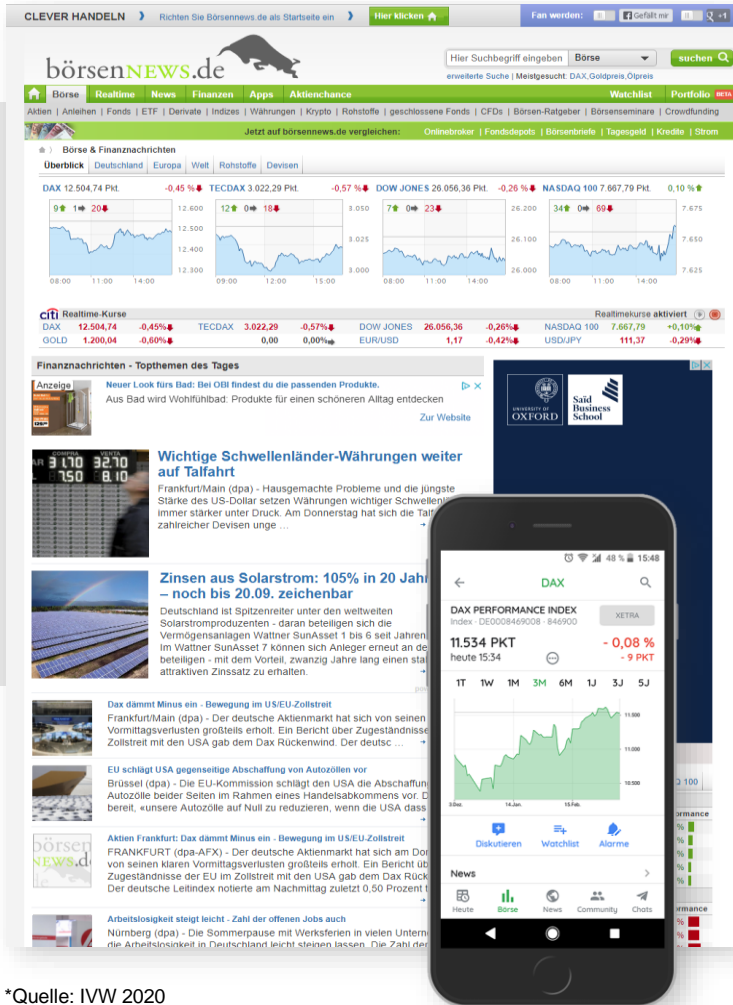
FinanzNachrichten.de – Alle News zu Aktien, Börse und Wirtschaft

- **Gesamt:** Ø monatlich **1,8 Mio. Unique User***
- **Gesamt:** Ø monatlich **52 Mio. PIs** bei **6 Mio. Besuchern**
 - **Desktop & Mobil:** Ø monatlich **47 Mio. PIs** bei **5,6 Mio. Besuchern**
 - **App:** Ø monatlich **5,2 Mio. PIs** bei **540.000 Besuchern**
- Kooperationen mit zahlreichen Online-Medien aus Börse & Wirtschaft
- Über 12.000 Finanznachrichten börsentäglich von mehr als 400 Medien
- Zu jeder Schlagzeile in der Übersicht die jeweilige Quelle.

The screenshot displays the FinanzNachrichten.de website interface. At the top, there is a login section with fields for 'Benutzername' and 'Passwort', and a 'Login' button. Below this is the site's logo and navigation menu with categories like 'Startseite', 'Nachrichten', 'Aktienkurse', 'Fonds', 'Anleihen', 'Derivate', 'Rohstoffe', 'Devisen', and 'Watchlist'. A search bar is also present. The main content area features a 'Aktuelle Börsenübersicht' with a '1-Woche-Intraday-Chart DJ Industrial' and a 'Realtime-Kurse' table. The table lists various indices and stocks with their current values and percentage changes. Below the market overview, there is a 'Meistgelesene News' section with a list of headlines and timestamps. A mobile app interface is overlaid on the bottom right, showing a news article with a title, date, and text.

*Quelle: IVW 2020

boersennews.de – Das Börsenportal für Anleger



- **Gesamt: Ø monatlich 570.000 Unique User***
- **Gesamt: Ø monatlich 76 Mio. PIs bei 6,5 Mio. Besuchern**
 - **Desktop & Mobil: Ø monatlich 5,4 Mio. PIs bei 1,7 Mio. Besuchern**
- **Über 1.960.000 App Installationen**
- **Mehrfach ausgezeichnete Finanz & Börsen App**

*Quelle: IVW 2020

Unsere Partner - Programmatic Advertising

Angebot von programmatischen Premium Inventar

Über die Open Auction hinaus, würden wir Sie gerne als Demand Partner für unser exklusives Finance Targeting via Preferred- oder Guaranteed Deals gewinnen. Bei uns einfach umsetzbar über: Google Adx, TheTradeDesk oder Yieldlab.



Suchen Sie im Google AdServer nach **wallstreet:online AG**, **finanznachrichten.de** oder nach **1025761** bzw. **5744216** und stellen Sie eine Anfrage.



Eine E-Mail an a.pokrandt@wallstreet-online.de



Unkompliziert und schnell diesen [Link](#) zum aggregierten Deal hinzufügen. Advertiser / Agenturen, die einen TTD Account haben, können diesen Deal dann direkt in ihre Kampagnen einbauen.

Für zukünftige Deals sind alle Banner Formate inklusive Sitebar, Video Outstream, Interscroller, Interstitial und viele mehr verfügbar. Mobile und In-App Banner sind ebenfalls schnell einsatzbereit und kurzfristig jederzeit buchbar.

Media Multiscreen Preise und Formate

Buchungsmöglichkeiten und Preise (Brutto TKP oder Festpreis in Euro)

Werbeform	Desktop	Mobil	InApp	Run of Site	Rubrik & Targeting	Homepage Exklusiv pro Tag*
Billboard (970x250px)	x			45	60	5.000€*
Sitebar (300x600px oder dynamisch**)	x			45	60	
HalfpageAd (300x600px)	x	x	x	35	50	
Wallpaper (max. 769x90px + 200x600px)	x			35	50	4.500€*
Content Ad (300x250px)	x	x	x	30	45	
Skyscraper (160x600px)	x			25	40	
Superbanner (728x90px)	x			15	30	
Large Superbanner (970x90px)	x			20	35	
Fireplace als Homepageevent	x					6.000€*
Pakete				Run of Site		
AdBundle (728x90, 160x600, 300x250)**				20		
Premium AdBundle (970x250, 300x600)**				40		

* Exklusivplatzierungen mit einer garantierten Tagesmenge von 35.000 AdImpressions auf der Startseite an Werktagen.

** Multiscreen Auslieferung, keine Garantie auf gleichmäßige Auslieferung, die Verteilung wird je nach Verfügbarkeit ausgeliefert

Das Frequency Capping als Zusatzleistung erhalten Sie bei uns ohne Aufpreis! **Haben Sie spezielle Vorstellungen oder Wünsche, kontaktieren Sie uns unter: vertrieb@wallstreet-online.de**

Preise für Mailing, Native & Content-Integrationen

Buchungsmöglichkeiten und Preise (Brutto Festpreis in Euro)

Werbeform	Festpreis	Beschreibung
Ticker (80 Zeichen inkl. Leerzeichen)	3.000	Lauftext auf allen Detailseiten und einigen Hauptseiten
Standalone Mailing (HTML Template)	5.000	Mailing an ~25.000 Empfänger (wallstreet-online.de Nutzer und Newsletter Empfänger)
Interview als Top-Nachricht	500	Ihr Interview in der Top-Nachrichten Rotation auf der Startseite
Interview als Top-Nachricht + Kreation	1.000	Interview mit der Redaktion, das in der Top-Nachrichten Rotation auf der Startseite angezeigt wird
Interview als Top-Thema	1.000	Ihr Interview als Top-Thema mit breitgestreuten Grafik Teaser auf Start- und Community Seiten
Interview als Top-Thema + Kreation	1.500	Interview mit der Redaktion, das als Top-Thema mit breitgestreuten Grafik Teaser auf Start- und Community Seiten angezeigt wird

Buchungsmöglichkeiten und Preise (Brutto TKP in Euro)

Werbeform	Run of Site	Rubrik & Targeting
NativeAd Bild (600x315px) + Titel + Teasertext	20	30

Haben Sie spezielle Vorstellungen oder Wünsche, kontaktieren Sie uns unter: vertrieb@wallstreet-online.de

Werbeformate Desktop

Großflächen- & Sonderformate

Billboard



970x250

HalfpageAd



300x600

Wallpaper



Max. 769x90
+ 200x600
Min. 728x90
+ 160x600

WallpaperXL




970x90 +
300x700

FrameAd



1018x90
+ 2x 160x600

Sitebar



300x600/
dynamisch


Standardformate

Superbanner




728x90

Skyscraper



160x600

Med.Rectang.



300x250


Weitere Möglichkeiten

Mailing



HTML
Template ~650
breit

Ticker



Laufbandtext
~80 Zeichen

Ihre Idee?

Sie möchten individuell und kreativ auffallend Ihre Botschaft oder Produkt präsentieren?

Unser Vertrieb freut sich auf Ihre Idee und unterstützt Sie dabei:

vertrieb@wallstreet-online.de